



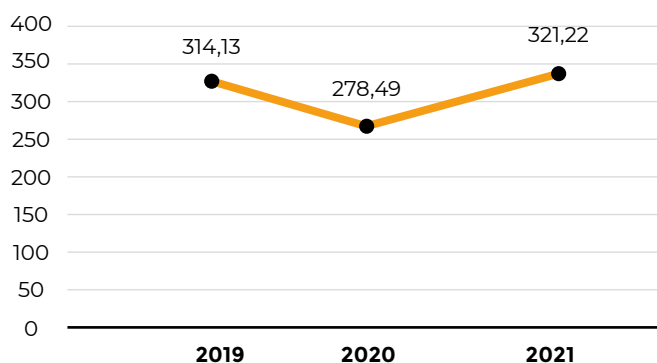
**INFORMACIÓN ECONÓMICA  
Y FINANCIERA**  
ECONOMIC AND FINANCIAL  
INFORMATION



## Evolución de los ingresos / Evolution of turnover

Año / Year	Importe / Amount
2019	314,13
2020	278,49
2021	321,22

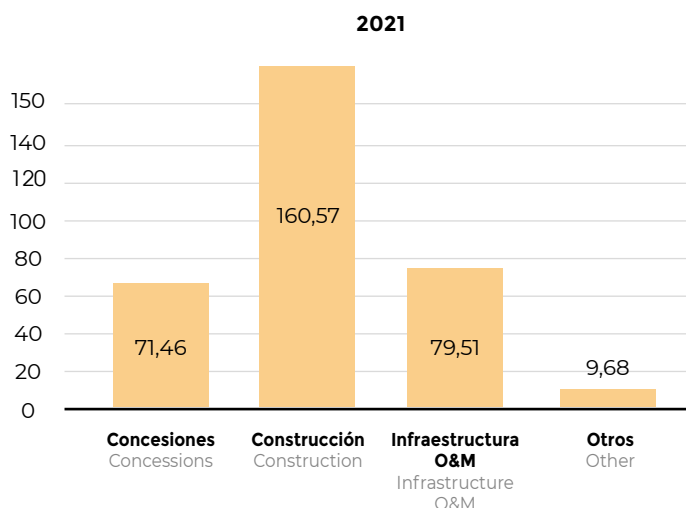
(En millones de euros) (In million of €)



## Ingresos por tipo de obra / Revenue by activity

Tipo de obra / Activity	2021	%
Concesiones/Concessions	71,46	22,25%
Construcción/Construction	160,57	49,99%
Infraestructura O&M/ Infrastructure O&M	79,51	24,75%
Otros/Other	9,68	3,01%

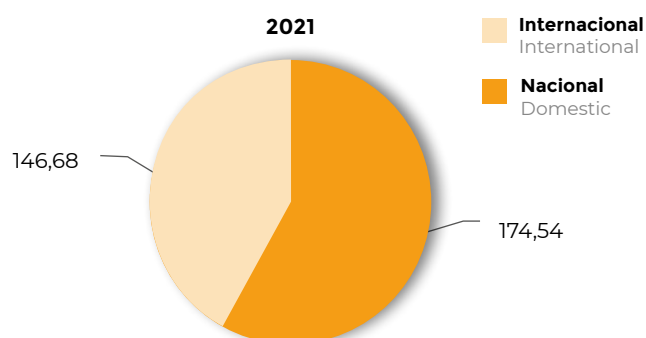
**Total** **321,22**  
(En millones de euros) (In million of €)



## Ingresos por tipo de cliente / Revenue by type of client

Tipo de obra / Activity	2021	%
Nacional/Domestic	174,54	54,34%
Internacional/International	146,68	45,66%

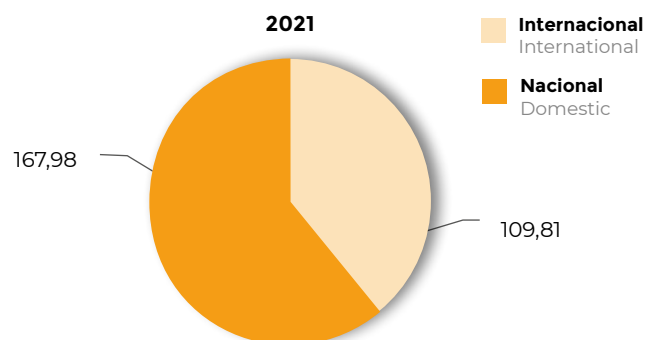
**Total** **321,22**  
(En millones de euros) (In million of €)



### Nueva Contratación por tipo de cliente / New Contracting by type of client

Tipo / Type	2021	%
Nacional/Domestic	167,98	60,47%
Internacional/International	109,81	39,53%
<b>Total</b>	<b>272,79</b>	

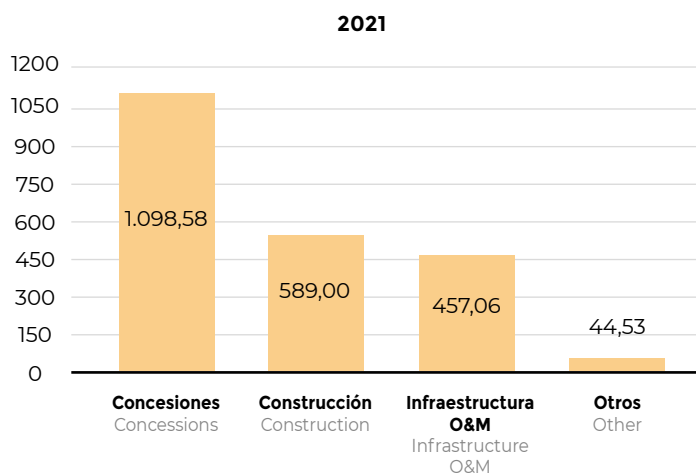
(En millones de euros) (In million of €)



### Cartera por tipo de obra / Backlog by type of work

Tipo de obra / Activity	2021	%
Concesiones/Concessions	1.098,58	50,18%
Construcción/Construction	589,00	26,91%
Infraestructura O&M/ Infrastructure O&M	457,06	20,88%
Otros/Other	44,53	2,03%
<b>Total</b>	<b>2.189,17</b>	

(En millones de euros) (In million of €)



### Cartera por tipo de cliente / Backlog by type of client

Tipo de obra / Activity	2021	%
Nacional/Domestic	1.046,00	47,78%
Internacional/International	1.143,17	52,22%
<b>Total</b>	<b>2.189,17</b>	

(En millones de euros) (In million of €)

