



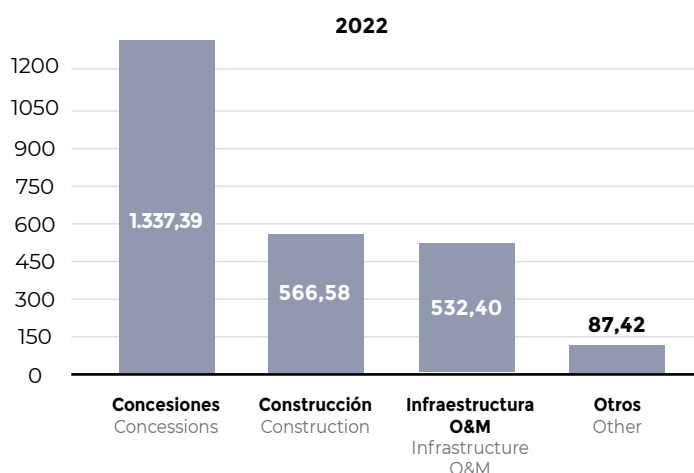


**INFORMACIÓN
ECONÓMICA Y
FINANCIERA**
ECONOMIC
AND FINANCIAL
INFORMATION

Cartera por tipo de obra / Backlog by type of work

Tipo de obra / Activity	2022	%
Concesiones/Concessions	1.337,39	52,99%
Construcción/Construction	566,58	22,45%
Infraestructura O&M/ Infrastructure O&M	532,40	21,10%
Otros/Other	87,42	3,46%
Total	2.523,79	

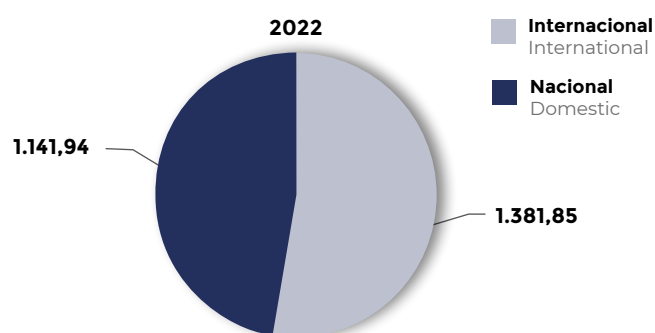
(En millones de euros) (In million of €)



Cartera por tipo de cliente / Backlog by type of client

Tipo de obra / Activity	2022	%
Nacional/Domestic	1.141,94	45,25%
Internacional/International	1.381,85	54,75%
Total	2.523,79	

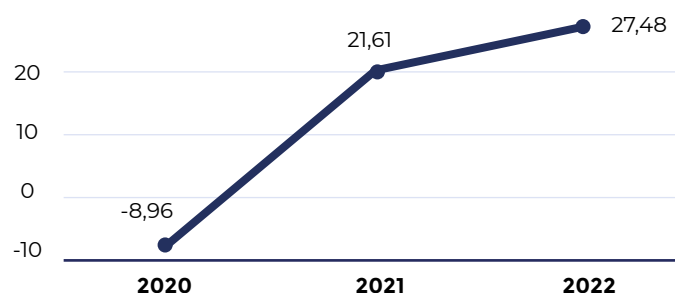
(En millones de euros) (In million of €)



Evolución del beneficio antes de impuestos / Evolution of profit before tax

Año / Year	Importe / Amount
2020	-8,96
2021	21,61
2022	27,48

(En millones de euros) (In million of €)



Evolución de los recursos propios / Evolution of own resources

Año / Year	Importe / Amount
2020	108,03
2021	98,04
2022	103,04

(En millones de euros) (In million of €)

